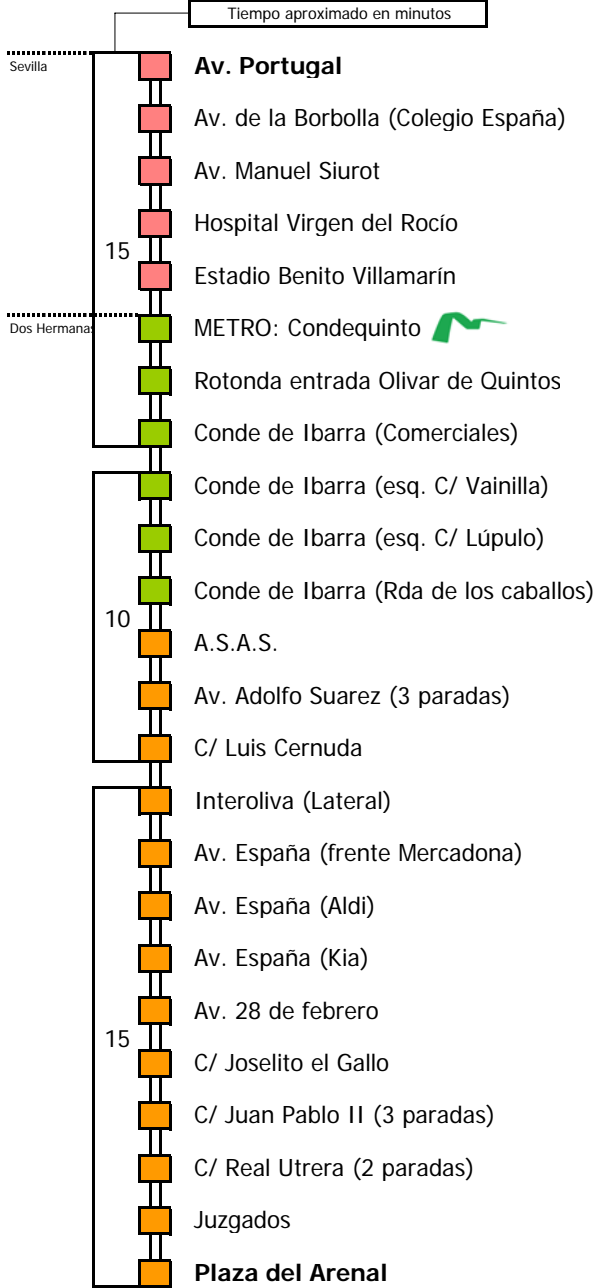


Tiempo aproximado en minutos



Horario aproximado salvo dificultades de tráfico

## HORARIO REGULAR

Válido desde el 1 de septiembre de 2011

D		E		L U N E S					A V I E R N E S										
05	06	07	08	09	10	11	12	13	14	15	16	17	18	19	20	21	22	23	24
				45	45	45	45	45	45	45	45	45	45	45	45	45			

S		Á		B		A		D		O		M		I		N		G		O		S		Y		F		E		S		T	
05	06	07	08	09	10	11	12	13	14	15	16	17	18	19	20	21	22	23	24	01	02	03	04										
				30	00	30		30		30	00	30	00	30	00	30	00	30															

- Zona A
- Zona B
- Zona C
- Zona D

### Lectura de la tabla

La línea superior representa las horas y las inferiores, los minutos.

Ej: el autobús sale a las 21.30 horas



Para más información, llame al  
**902 450 550**  
 ó escriba a  
**usuarios@ctas.es**

Consortio de Transporte Metropolitano  
**Área de Sevilla**





Horario aproximado salvo dificultades de tráfico

## HORARIO REGULAR

Válido desde el 1 de septiembre de 2011

D E		L U N E S					A V I E R N E S																	
05	06	07	08	09	10	11	12	13	14	15	16	17	18	19	20	21	22	23	24	01	02	03	04	
			00	00	00	00	00	00	00	00	00	00	00	00	00	00								

S Á B A D O S , D O M I N G O S Y F E S T .																								
05	06	07	08	09	10	11	12	13	14	15	16	17	18	19	20	21	22	23	24	01	02	03	04	
			45	15	45			45	15	45			15	45	15	45								

(\*) Sólo en servicios desde el Hospital de El Tomillar

- Zona A
- Zona B
- Zona C
- Zona D

1 Salida desde el Hospital de El Tomillar 15 min. antes.

### Lectura de la tabla

La línea superior representa las horas y las inferiores, los minutos.

Ej: el autobús sale a las 21.30 horas



Para más información, llame al  
**902 450 550**  
 ó escriba a  
**usuarios@ctas.es**

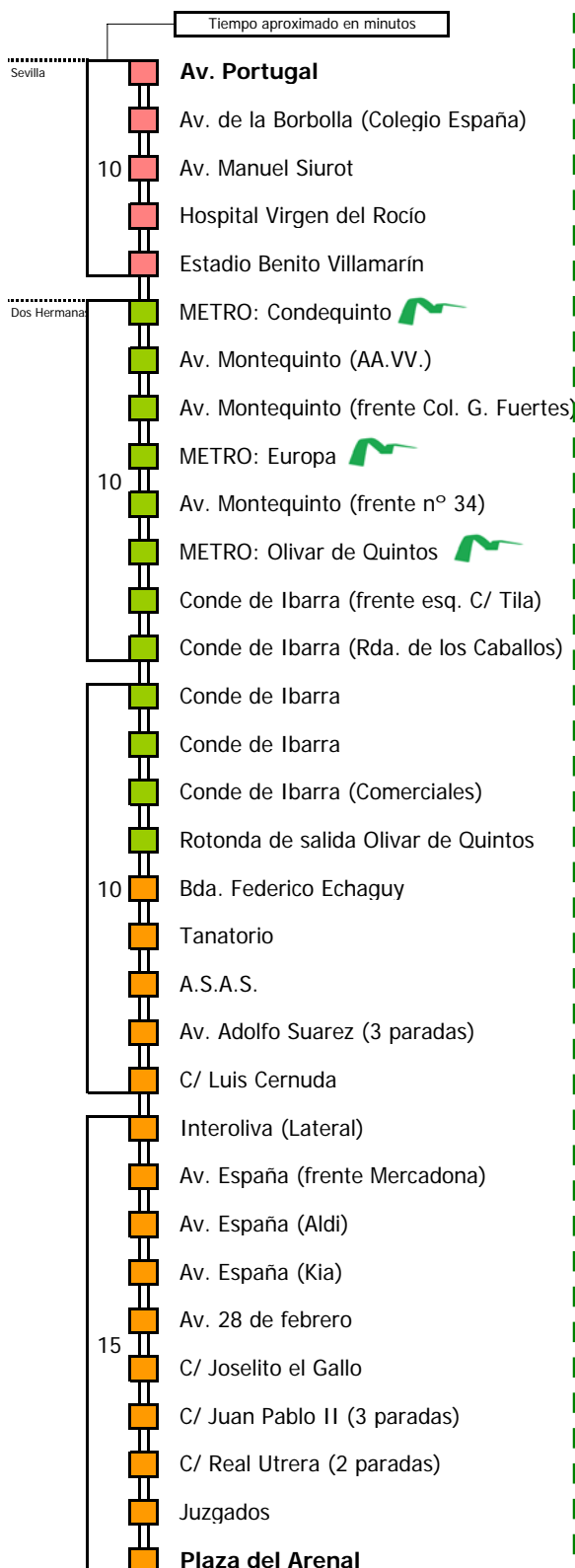
Consortio de Transporte Metropolitano  
**Área de Sevilla**



M-133

# Sevilla - Dos Hermanas (Por Olivar de Quintos, Bda. Federico Echaguy y Av. Montequinto)

SEVILLA - DOS HERMANAS



Tiempo aproximado en minutos

Horario aproximado salvo dificultades de tráfico

## HORARIO REGULAR

Válido desde el 1 de septiembre de 2011

D		E		L		U		N		E		S		A		V		I		E		R		N		E		S	
05	06	07	08	09	10	11	12	13	14	15	16	17	18	19	20	21	22	23	24	01	02	03	04						
				45				45				45				45													

- Zona A
- Zona B
- Zona C
- Zona D

### Lectura de la tabla

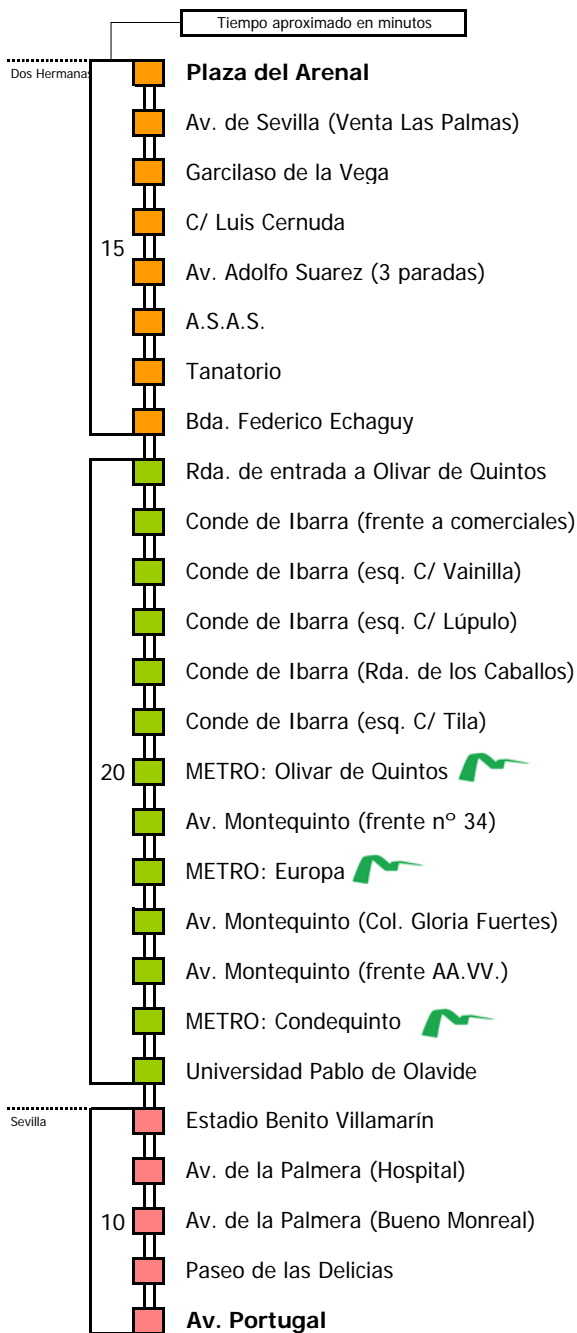
La línea superior representa las horas y las inferiores, los minutos.  
Ej: el autobús sale a las 21.30 horas



Para más información, llame al  
**902 450 550**  
ó escriba a  
[usuarios@ctas.es](mailto:usuarios@ctas.es)

**Consorcio de Transporte Metropolitano**  
**Área de Sevilla**





Horario aproximado salvo dificultades de tráfico

**HORARIO REGULAR**

Válido desde el 1 de septiembre de 2011

D	E	L	U	N	E	S	A	V	I	E	R	N	E	S
05	06	07	08	09	10	11	12	13	14	15	16	17	18	19
	00		00							00				00

- Zona A
- Zona B
- Zona C
- Zona D

**Lectura de la tabla**

La línea superior representa las horas y las inferiores, los minutos.

Ej: el autobús sale a las 21.30 horas.



Para más información, llame al  
**902 450 550**  
 ó escriba a  
**usuarios@ctas.es**

**Consortio de Transporte Metropolitano**  
**Área de Sevilla**

